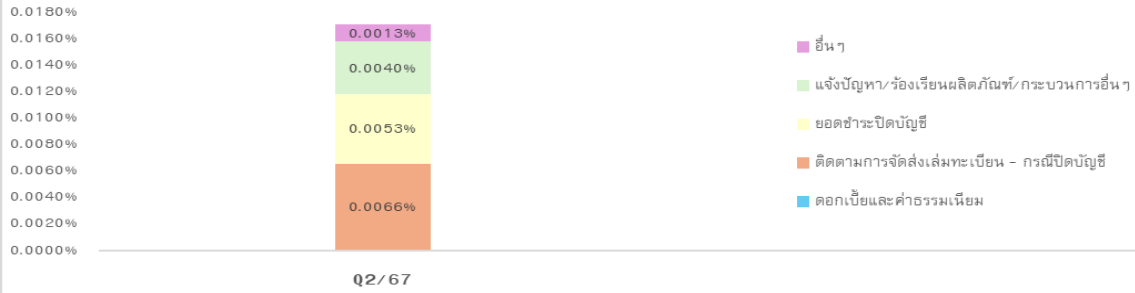


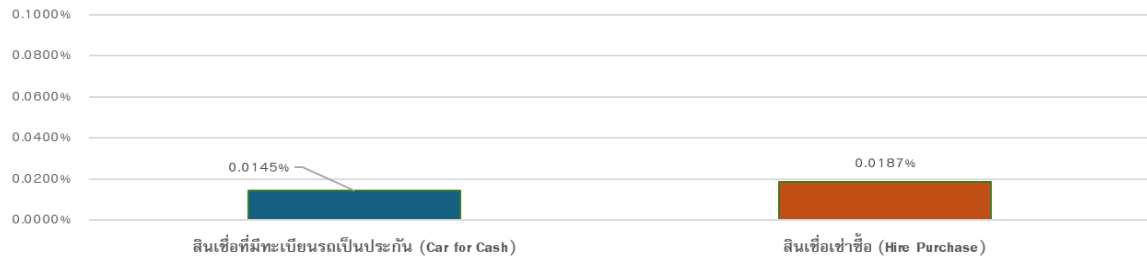


ข้อมูลเรื่องร้องเรียน ไตรมาส 2 ปี 2567



(สัดส่วนเรื่องร้องเรียน (%) เทียบจากจำนวนลูกค้าทั้งหมดของในผลิตภัณฑ์ที่ถูกร้องเรียนแต่ละไตรมาส)

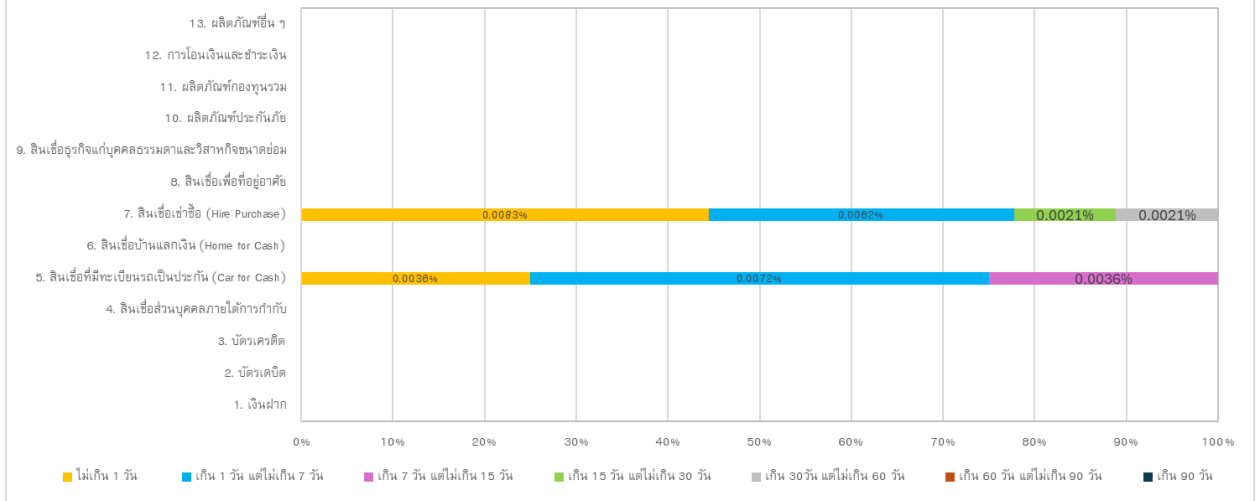
ข้อมูลเรื่องร้องเรียนแต่ละผลิตภัณฑ์ ไตรมาส 2 ปี 2567



(สัดส่วนเรื่องร้องเรียนแต่ละผลิตภัณฑ์ (%) เทียบจากจำนวนลูกค้าทั้งหมดในผลิตภัณฑ์ที่ถูกร้องเรียนแต่ละไตรมาส)



แผนภูมิสัดส่วนเรื่องร้องเรียนที่ยุติแล้วจำแนกตามระยะเวลาดำเนินการในการยุติเรื่องร้องเรียน(%) ในไตรมาส 2 ปี 2567



ข้อมูลเรื่องร้องเรียนสูงสุด จำแนกตามระยะเวลายุติเรื่องที่เกิดขึ้น 30 วัน (ไตรมาส 2 ปี 2567)

